


# DUPAG GROUP

## ADBLUE IN DIESEL

Met deze stap voor stap reinigt u de motor en brandstof systeem als er per ongeluk adblue in de dieseltank is getankt.


CBA-500-160



Het kan voorkomen dat een klant Ad blue in de brandstoftank tankt. Dit hoeft geen probleem te zijn als de klant het meteen doorheeft en het voertuig niet start. Dan is het een kwestie van tank leegmaken reinigen en nieuw aftanken.

Het wordt anders als de klant ermee heeft gereden. Het ureum uit de Ad blue is dusdanig agressief voor alle materialen in het brandstof systeem en motor inwendig dat er snel gehandeld dient te worden. Een nacht laten staan zonder te handelen is fataal voor alle onderdelen.

Bent u op tijd? Volg deze stap voor stap.



Controleer of de cilinderwand niet ernstig is aangetast dmv endoscoop onderzoek. Bovenste cilinderwand is nog zeker te redden, De onderste is verloren helaas en zal vervangen dienen te worden.



Omdat de adblue niet mee verbrand zal deze via de cilinderwand in de olie terecht komen. Vervang als eerste de olie incl. filter en voeg Mécatech NCH oil flush, en Cobra clean Hybride Flush toe aan de nieuwe olie.



Verwijder de brandstoftank en demonteer de brandstofpomp. Blaas met perslucht de leidingen onder de auto van voor naar achteren droog. Vergeet ook niet de leidingen van de verstuivers, brandstof galerij en retourleidingen droog te blazen.




Monteer alles terug behalve de brandstof pomp. Zet deze in een schone emmer en vul die met 4 liter diesel en 1 liter Mécatech TC3. Start het voertuig en laat deze gedurende zeker 2 uur stationair draaien. Met regelmatige tussenpozen het toerental verhogen naar ongeveer 2500 toeren.



Stop de motor en ververs de motor olie en oliefilter. Voeg 2 doseringen Cobra clean Hydraulic care toe aan de nieuwe olie om alle componenten in de motor nog extra te beschermen tegen corrosie.



Monteer de brandstofpomp in de schoongemaakte tank. Voeg 1 dosis Mécatech DPF Regenerator toe aan de volle tank. Dit om passief het roetfilter te regenereren en daarmee de eventuele kristallen te verbranden. Wis de storing en maak een uitgebreide proefrit.



Overhandig de sleutels aan de klant.

