



MULTI AIR MODULE REINIGEN

Met deze stap voor stap reinigt u de multi air module.
Onderhoudsmatig en correctief, en houdt u deze gangbaar.

CBS-400-003





Heeft u een slechtlopende motor die uitgerust is met met een multi air module?, komt er een voor onderhoud? Volg deze stap voor stap.



Controleer het oliepeil en zorg dat dit aan het minimum staat. Voeg 1 dosering van 300 ml Mécatech NCH oil flush toe.



Start de motor en laat deze gedurende 2 uur in wisselende toerentallen draaien. Ga aansluitend 30-50 Km rijden. Zorg tijdens deze rit dat er veel deceleraties plaatsvinden ivm spoelen van de module.



Stop de motor en voeg 1 dosering van Mécatech flush accelerator toe aan de olie.




Start de motor en laat deze vervolgens nog 1 uur verhoogd stationair draaien. 1250 tpm met regelmatig een keer optoeren naar 2500 tpm.



Stop de motor en tap de olie af. Laat deze goed uitlekken. Vervang het oliefilter.



Vul met de voorgeschreven olie tot halverwege min en max oliepeil. Maak een proefrit tot de olietemperatuur meer dan 80 Graden is, en voeg vervolgens Mécatech GDA évolution toe. Hierna minimaal 15 minuten blijven rijden tot de auto niet meer wit rookt. Zorg bij terugkomst dat olie aan peil gezet wordt.



Controleer of het probleem is opgelost en overhandig de sleutels aan de klant.

